



Fakten zum VBG-Sportreport 2024

Zusammenfassung des Verletzungsgeschehens
in den zwei höchsten Ligen der Männer:
Basketball, Eishockey, Fußball, Handball

exklusiv & vorab:
Kurzübersicht
zur 7. Ausgabe
(erscheint im August)

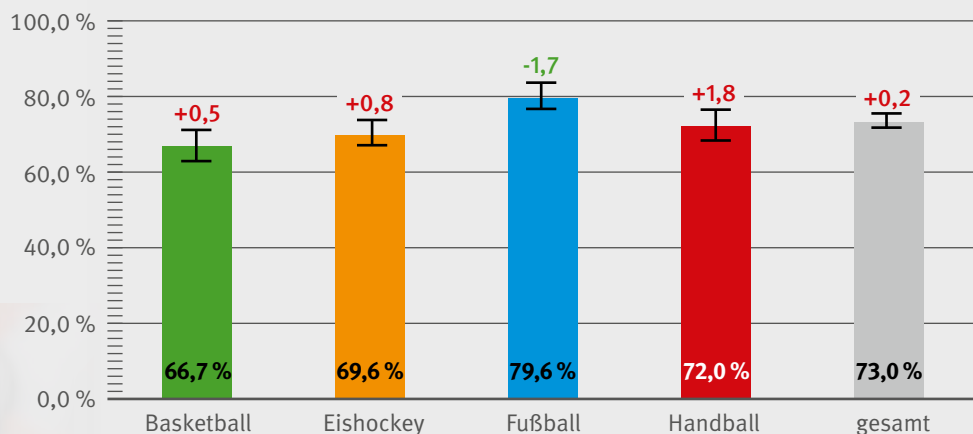
Fakten zum VBG-Sportreport 2024

In der bereits siebten Ausgabe des VBG-Sportreport betrachten wir die Spielzeit 2020/21 der beiden höchsten Spielklassen der Männer in den Sportarten Basketball, Eishockey, Fußball und Handball. Die vorliegende Zusammenfassung stellt die wesentlichen Ergebnisse der epidemiologischen und ätiologischen Auswertungen des Verletzungsgeschehens dar.



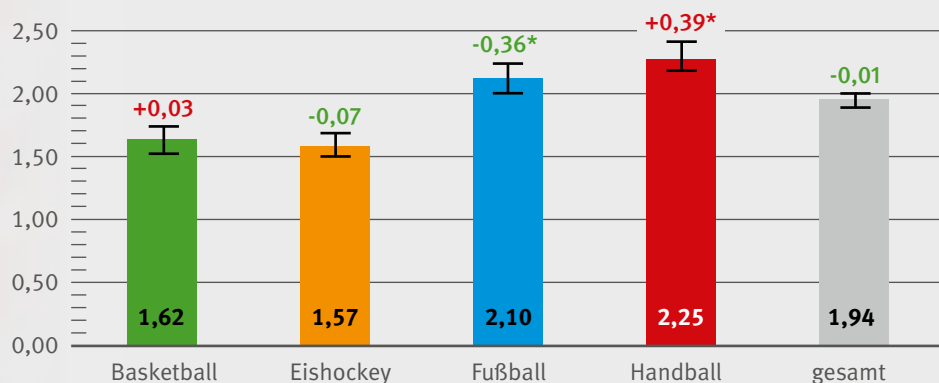
Prävalenzen

Anteil (%) verletzter Spieler [\pm 95 % Konfidenzintervall; Veränderung zur Vorsaison in Prozentpunkten]



Kumulative Saisoninzidenzen

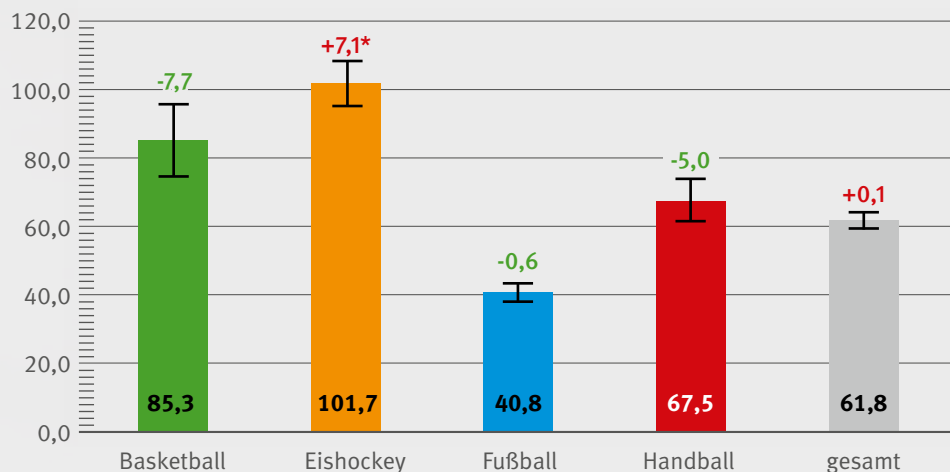
Anzahl Verletzungen (n) pro Spieler [\pm 95 % Konfidenzintervall; Veränderung (n) zur Vorsaison]



* Statistisch signifikant vs. Vorsaison

Wettkampfinzidenzen

Anzahl Verletzungen (n) pro 1.000 Stunden Wettkampf [\pm 95 % Konfidenzintervall; Veränderung (n) zur Vorsaison]



* Statistisch signifikant vs. Vorsaison



Dieses Medium als PDF zum Download finden Sie unter www.vbg.de/sportreport.

Fotos:

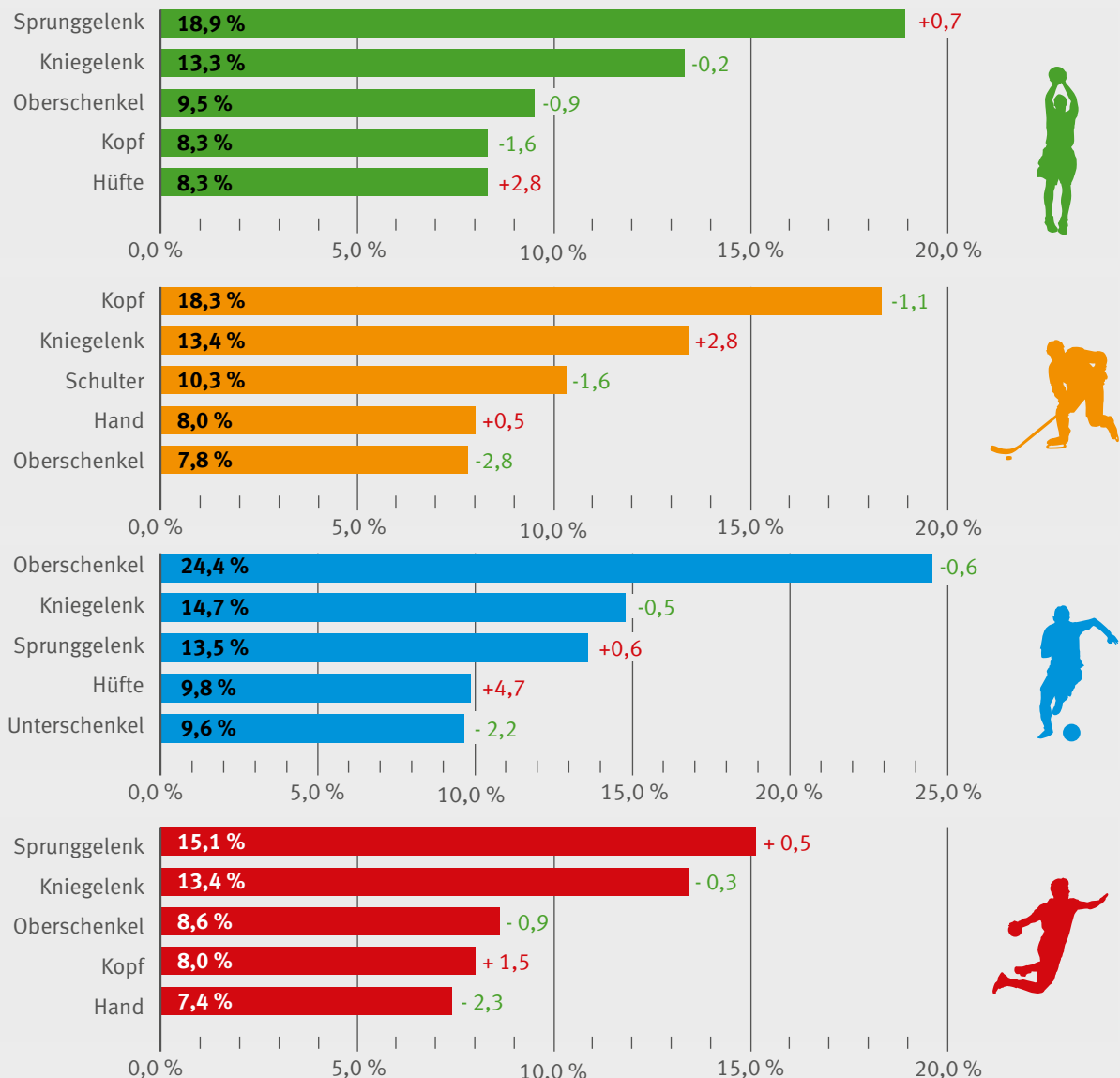
Titel: easyCredit-BBL | Rückseite: Penny DEL

Zitationshinweis:

Klein, C., Bloch, H., Burkhardt, K., Kühn, N., Pietzonka, M., Schäfer, M., Woller, M & Toumi, N. (2024). Fakten zum VBG-Sportreport 2024 – Analyse des Verletzungsgeschehens in den zwei höchsten Ligen der Männer: Basketball, Eishockey, Fußball, Handball. Hamburg: VBG

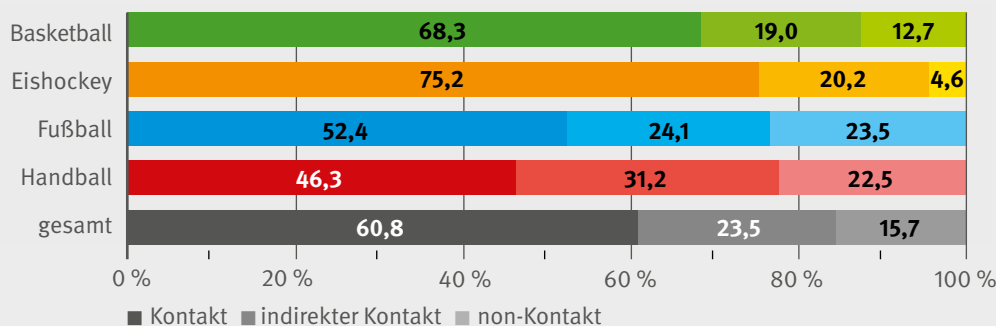
Verletzungs-Hot-Spots nach Sportart:

Verteilung der Verletzungen (%) auf die meistbetroffenen Körperregionen (Veränderung zur Vorsaison in Prozentpunkten)



Videoanalyse von Verletzungshergängen

Für die systematische Videoanalyse der verletzungsauslösenden Ereignisse wurden alle moderaten und schweren Wettkampfverletzungen, die eine Arbeitsunfähigkeit von mindestens sieben Tagen und/oder Leistungen der VBG von mindestens 1.000 Euro verursacht haben, berücksichtigt, sofern sie im Videomaterial zweifelsfrei identifiziert werden konnten.



Kontaktmechanismus

Verteilung der Kontaktmechanismen (%) im Sportartenvergleich von 2018–2021 (n = 1.320 Verletzungen)